

Ein großes Dankeschön an die am CHE-Ranking teilnehmenden Studierenden der BWL - fast 30 % Rücklauf und 60 % der Fragekategorien mit Bewertung in der Spitzengruppe - ein beeindruckendes Ergebnis!

Fazit für die Betriebswirtschaftslehre

Der Studiengang BWL konnte sich in 7 von 12 Fragekategorien in der Studierendenbefragung (Lehrangebot, Studierbarkeit, Betreuung, Prüfungen, Auslandsaufenthalte, Berufsbezug, Bibliotheken) und mit den Fakten zu "Abschlüssen in angemessener Zeit" in der Spitzengruppe platzieren.

Mit den Fakten zu "Kontakt zur Berufspraxis" landete der Studiengang in der Schlussgruppe.

Mit allen anderen Fragekategorien befindet sich BWL in der Mittelgruppe des Rankings.

Positiv zu vermerken sind die Ergebnisse der Studierendenbefragung darüber hinaus und zwar in zweifacher Weise:

1. haben unsere Studierenden den Studiengang in 9 der 12 Fragekategorien und in 36 der 53 Einzelfragen besser bewertet als der Durchschnitt - ein überaus erfreuliches Ergebnis. In 7 der Einzelfragen bewerten die Studierenden ihren Studiengang sogar überdurchschnittlich mit vier bis acht Zehntel besser als der Hochschuldurchschnitt.

2. haben sich knapp 30 Prozent unserer Studierenden an der Befragung beteiligt und damit für ein repräsentatives Ergebnis gesorgt.

Für den Fachbereich ist zu vermerken, dass die Bewertung der Fakten z.B. zur "Internationalen Ausrichtung von Studium & Lehre" sowie "Kontakt zur Berufspraxis" ausbaufähig ist. Allerdings weisen hier die Studierendenurteile in 12 der 13 Teilfragen nicht nur bessere Ergebnisse als der Hochschul-Durchschnitt auf, sondern diese 12 konkreten Bewertungen liegen im Einzelnen sogar bei Werten von 1,5 bis 2,1; wohingegen die vergleichbaren Hochschul-Durchschnittswerte bei 1,7 bis 2,5 liegen.

Ergebnisse der Studierendenbefragung BWL:

In der BWL wird das CHE-Ranking getrennt für Universitäten, Fachhochschulen und Duale Studiengänge ausgewiesen.

Bei BWL am Fachbereich 3 betrug der Rücklauf mit 234 Fragebögen ca. 29 %.

Die Studierenden wurden in 12 Fragekategorien befragt mit insgesamt 53 Einzelfragen.

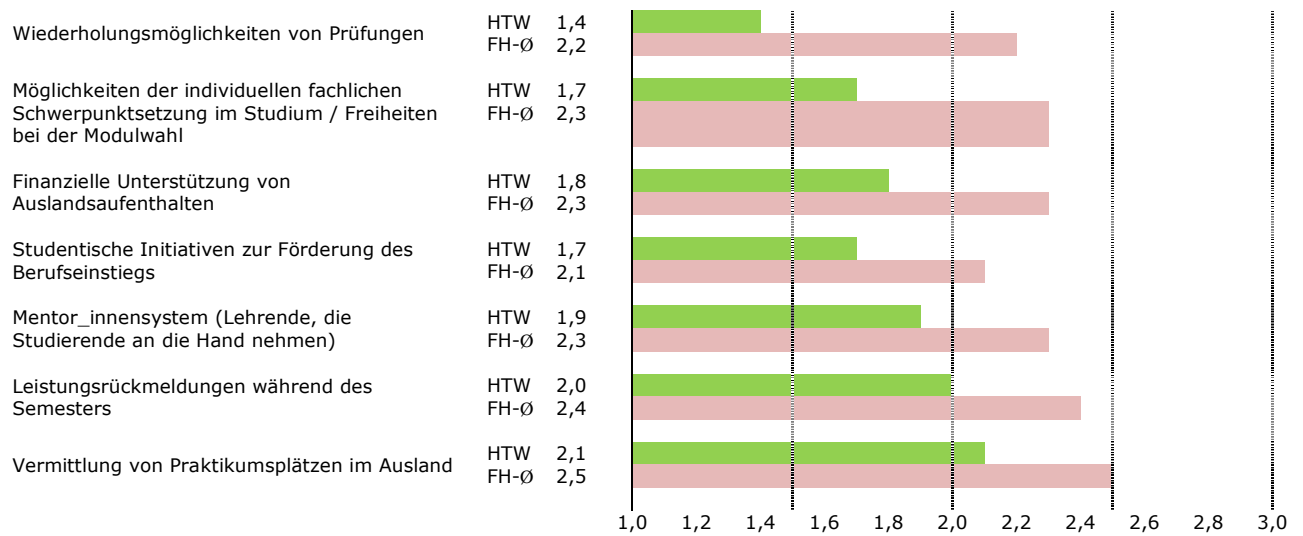
Zu den am besten bewerteten Einzelfragen gehören mit:

- ✓ 1,4 - Wiederholungsmöglichkeiten von Prüfungen
- ✓ 1,5 - Soziales Klima zwischen Lehrenden und Studierenden
- ✓ 1,5 - Unterstützung/Beratung bei der Vorbereitung des Auslandsstudiums
- ✓ 1,5 - Information über Auslandsaufenthalte

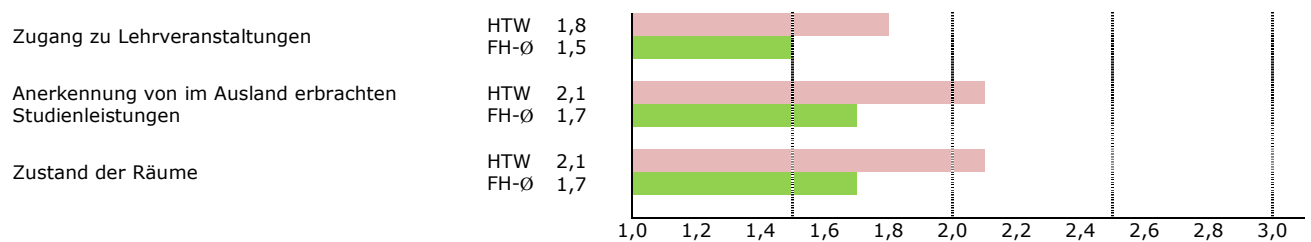
Zu den am schlechtesten bewerteten Einzelfragen gehören mit:

- ↘ 2,6 - Zeitliche Verteilung der Prüfungstermine
- ↘ 2,2 - Qualität der Studienorganisation (z.B. Überschneidungsfreiheit von Pflichtveranstaltungen)
- ↘ 2,2 - Vor- und Nachbereitung der Praxisphasen

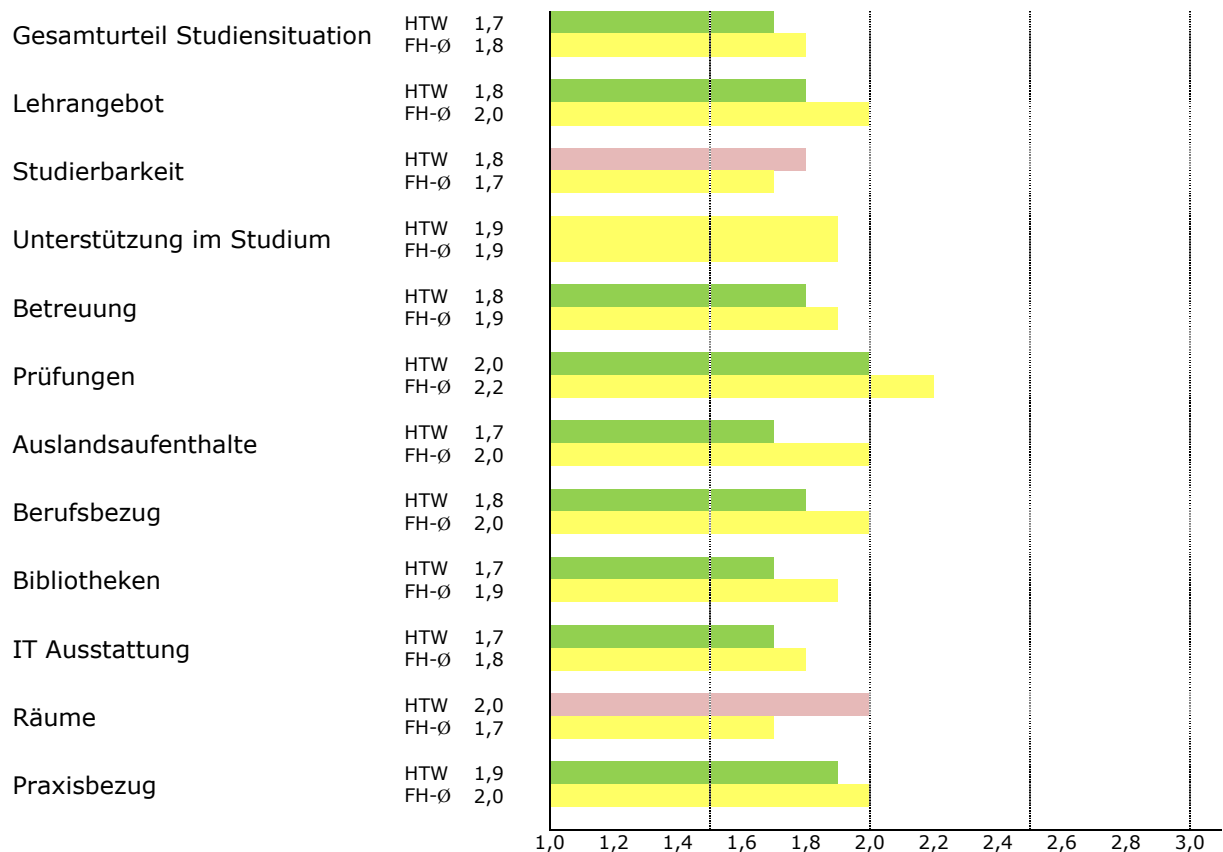
In folgenden Einzelfragen ist die BWL der HTW Berlin erheblich besser als der FH-Durchschnitt bewertet worden:



In folgenden Einzelfragen ist die BWL der HTW Berlin deutlich schlechter als der FH-Durchschnitt bewertet worden:



In den 12 Fragekategorien erreichte die BWL der HTW Berlin folgende Ergebnisse:



Gesamtübersicht Studierendenbefragung BWL

Index	Mittelwert	Anzahl Unterfragen	Mittelwerte von - bis	Ranggruppe 1-Spitzengruppe, 2-Mittelgruppe, 3-Schlussgruppe	Mittelwert alle FH
Gesamturteil Studiensituation	1,7	1	1,7	2	1,8
Lehrangebot	1,8	4	1,7 - 2,0	1	2,0
Studierbarkeit	1,8	4	1,6 - 2,2	gleiche Ranggruppe für alle Fachbereiche, da Unterschiede gering	1,7
Unterstützung im Studium	1,9	4	1,6 - 2,0	2	1,9
Betreuung	1,8	5	1,5 - 1,9	1	1,9
Prüfungen	2,0	5	1,4 - 2,6	1	2,2
Auslandsaufenthalte	1,7	6	1,5 - 2,1	1	2,0
Berufsbezug	1,8	6	1,6 - 1,8	1	2,0
Bibliotheken	1,7	4	1,5 - 1,8	1	1,9
IT Ausstattung	1,7	5	1,6 - 1,8	2	1,8
Räume	2,0	2	1,9 - 2,1	2	1,7
Praxisbezug	1,9	7	1,7 - 2,2	2	2,0
Ergebnisse	1,7 - 2,0	Σ 53 Einzelfragen	1,4 - 2,6	7 x Spitzengruppe	1,7 - 2,2
	9 (12) besser als FHØ			5 x Mittelfeld	

Auswertung der Fakten zum Studiengang

In **einer Kategorie** wurde die **Spitzengruppe** erreicht:

- ✓ Abschlüsse in angemessener Zeit: 84,7 %

In **zwei** weiteren **Kategorien** liegt BWL im **Mittelfeld**:

- ❖ Unterstützung am Studienanfang (18 von 33 Punkte)
- ❖ Internationale Ausrichtung (3 von 11 Punkte)

In **einer Kategorie** hat BWL nur die **Schlussgruppe** erreicht:

- ↘ Kontakt zur Berufspraxis (1 von 10 Punkte)

115 Hochschulen haben prozentuale Angaben zu "Abschlussarbeiten mit Unternehmen" gemacht. Mit 15,2 % gibt die HTW für BWL den viertschlechtesten Wert an.

Das Kriterium "Professoren mit Berufserfahrungen" ist für 139 Fachbereiche eingetragen mit einer Spannweite zwischen 2 % und 100. Die HTW Berlin hat für BWL 50 % angegeben und liegt damit im mittleren Bereich.

Das Kriterium "Lehre durch Praktiker" ist für 150 Fachbereiche eingetragen mit einer Spannweite zwischen 3 % und 85 % angegeben. Die HTW Berlin hat für BWL 51 % angegeben und liegt damit auf Rang 25 innerhalb der 20 % besten Fachbereiche.